

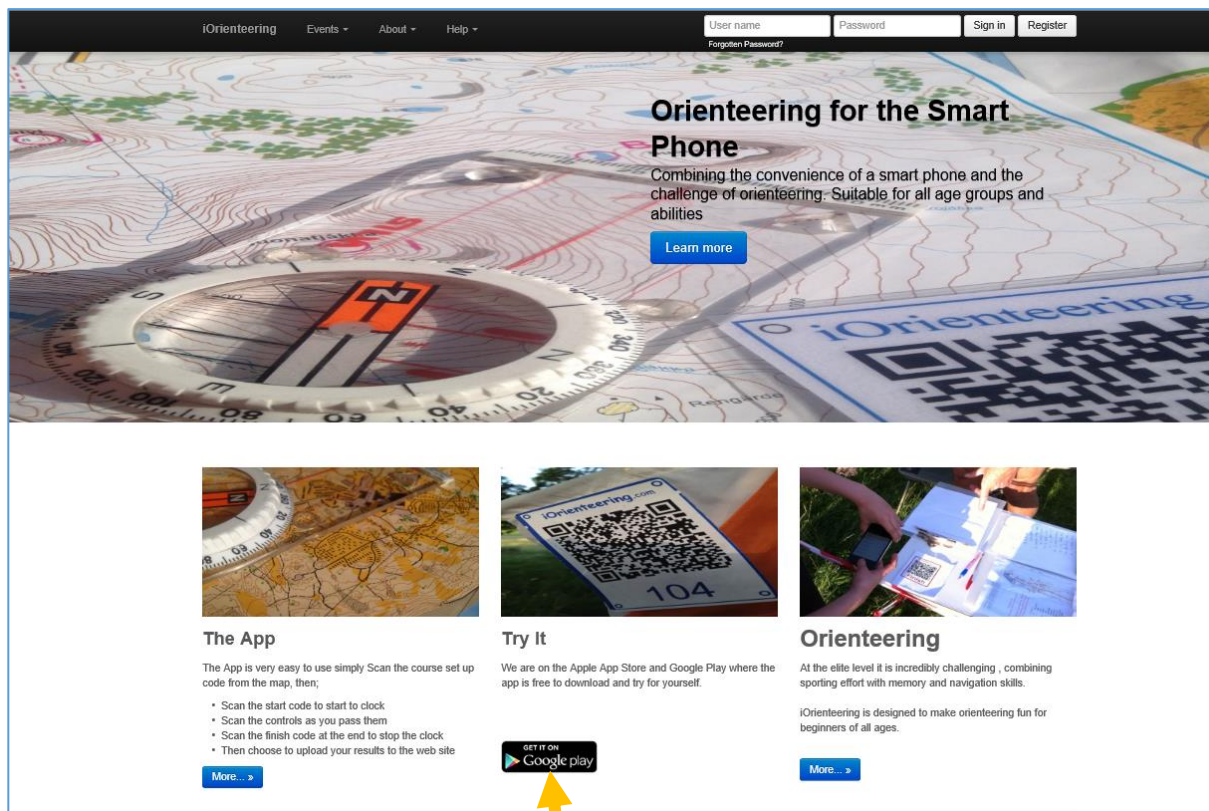
# Jak používat aplikaci iOrienteering



1) Stáhněte si aplikaci z Google Play.

Použijte odkaz na našich stránkách nebo hledejte iOrienteering.

Aplikace načítá QR kódy, nepotřebuje připojení k internetu.



Obrázek 1 - Stažení aplikace do telefonu – klikněte na odkaz z našeho webu

2) Otevřete aplikaci v telefonu



Obrázek 2- Uvítací stránka aplikace

Stisknutím tlačítka skenování načtete instalační QR kód

Výsledky vás přivedou k vašim starým výsledkům uloženým v telefonu

Nápověda vás přivede k popisům každé stránky nebo akce

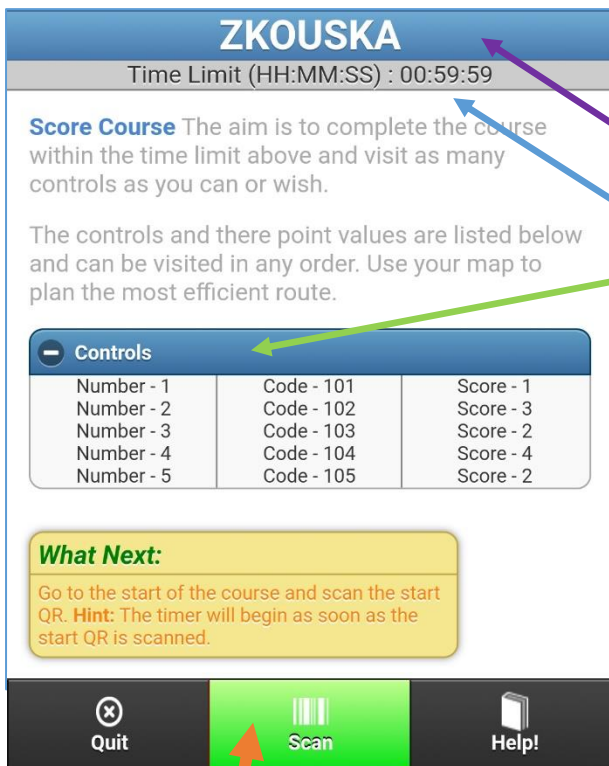
Každá trať má „úvodní“ QR kód k načtení informací do aplikace, který se načítá před startem.

**Trať SCORE** = trať s volným pořadím kontrol s určitou bodovou hodnotou a časovým limitem. Bodová hodnota za kontrolu se načítá pouze jednou. Při překročení limitu se body odečítají.

**Trať POINT** = trať s pevným pořadím kontrol. Pokud skenujete QR kódy mimo pořadí, aplikace se ptá, jestli budete pokračovat. Aplikace je ukončena načtením „Course END“ nebo po vypršení nastaveného limitu.

3) **Stiskněte skenování** a umístěte fotoaparát nad nastavený kód.

Data tratě jsou načtena, proto prosím vyčkejte několik sekund. Na obrazovce by se měl zobrazit název tratě a také můžete vidět podrobnosti o kontrolních bodech (čísla, kódy a hodnoty).



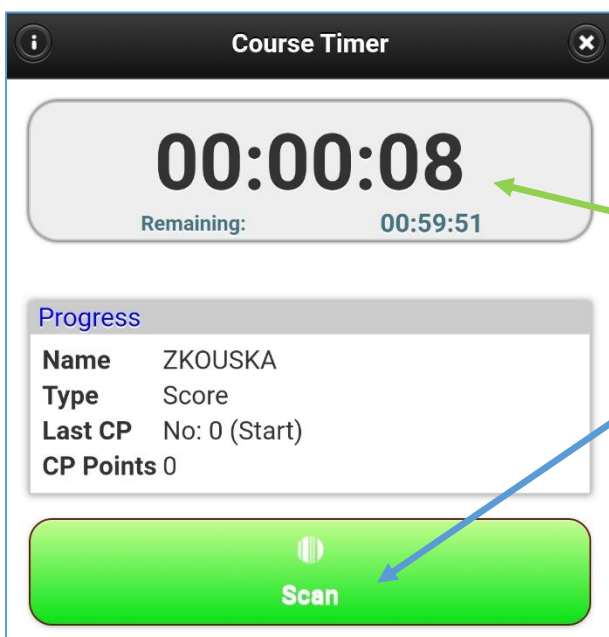
Obrázek 3 - Stránka tratě s podrobnostmi o názvu a kontrolních bodech

Název tratě

Časový limit

Seznam kontrol (počet, kódy a hodnoty)

4) Jakmile jste připraveni ke spuštění, stiskněte tlačítko **Skenovat**.



Obrázek 4 - Jakmile se událost spustí, telefon zobrazí časovač kurzu

Po načtení QR kódu „**START**“ je spuštěn čas a je také zobrazen časový limit.

Stiskněte skenování u každé kontroly, ke které se dostanete.

5) Trať končí naskenováním QR kódu „**Course END**“. Budou zobrazeny výsledky – čas, počet bodů.

6) Můžete vymazat nebo nahrát své výsledky pomocí tlačítek dole.

Checkpoint	Split	Time	Point
No: 0 (Start)	0	00:00:00	0
No: 1 (101)	00:00:16	00:00:16	1
No: 2 (102)	00:00:18	00:00:34	3
No: 3 (103)	00:00:22	00:00:56	2
No: 4 (104)	00:00:19	00:01:15	4
No: 5 (105)	00:00:19	00:01:34	2
No: 6 (Finish)	00:00:19	00:01:53	0
Total Score:			12
Penalties:			0
Final Score:			12
Overall Time:			00:01:53

Obrázek 5 - Odstraňte nebo nahrajte své výsledky

Odstranit

Nahrát

Podívejte se na předchozí výsledky

7) Pokud jste nový uživatel, musíte se přihlásit pomocí svých předchozích údajů nebo se nejprve zaregistrovat. Po nahrání nemohou být znovu nahrány.

Please login or register to submit results to the website

username

password

Login

Cancel

Create Account

Forgotton Password?

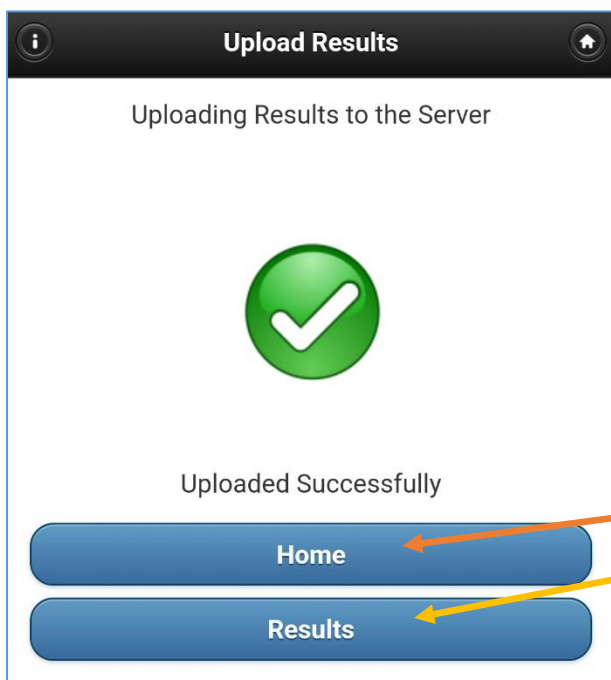
Obrázek 6 - Přihlašovací stránka

Přihlaste se pomocí svých předchozích údajů

Pokud jste nový uživatel, nejdříve se registrujte!

Pro přihlášení a pro nahrání výsledků je potřeba připojení k internetu

8) Po nahrání můžete přejít na domovskou stránku pomocí tlačítka Home nebo „domu“ v pravém horním rohu a začít znovu nebo si můžete prohlédnout předchozí výsledky uložené v telefonu.



Obrázek 7 - Výsledky byly nahrány v pořádku

Výsledky všech účastníků si můžete také prohlédnout po přihlášení na webové stránce.

Zpět na domovskou stránku

Předchozí výsledky

Aplikace **iOrientering** je zdarma, nastavení události je zdarma, QR kódy používané jako kontrolní stanoviště jsou zdarma ke stažení / použití a nahrávání výsledků je také zdarma.

## Trať ZKOUSKA



Course : ZKOUSKA



Start



101



102



103



104



105



Course End